



HELP! Ik zie geen videospeler

YouTube laat video's zien met behulp van de *Flash Player*. Als u geen videospeler ziet, moet de laatste versie van de *Flash Player* worden geïnstalleerd:

U ziet een waarschuwing:



Klik op
Download de nieuwste Flash



U ziet de downloadpagina van de *Flash Player*.



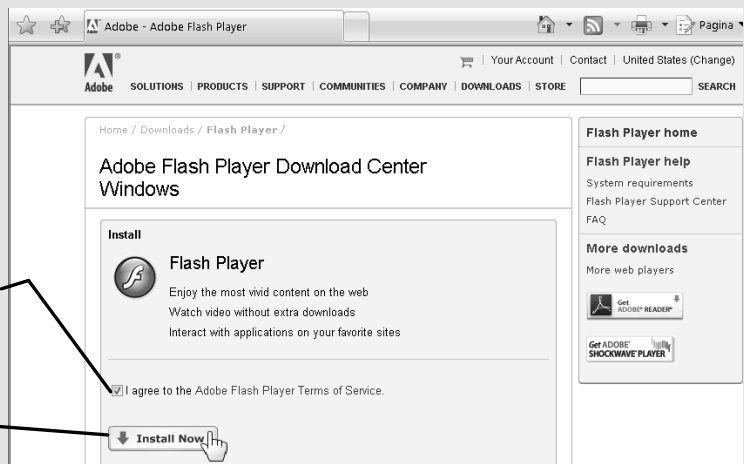
Klik het vinkje voor
Google Toolbar weg



Klik een vinkje voor
I agree to the Adobe Flash Player Terms of



Klik op 



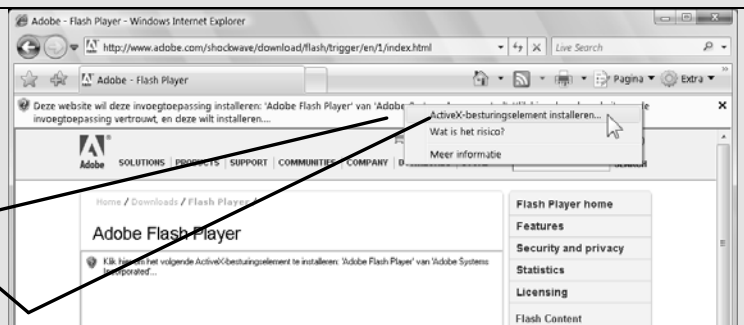
Er kan een gele waarschuwing balk verschijnen:



Rechtsklik op de gele balk



Klik op
ActiveX-besturingselement installeren...



U ziet dit installatievenster:



Klik op 

De *Flash Player* wordt geïnstalleerd.

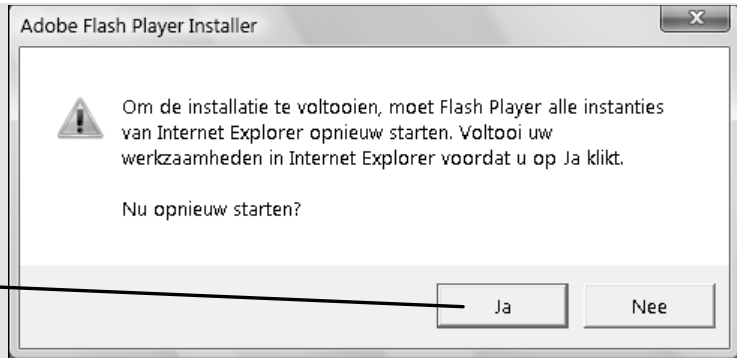
In *Windows XP* bent u nu klaar.



- Lees verder op volgende pagina -

U moet *Internet Explorer* nu nog opnieuw opstarten:

 **Klik op**



 **Ga naar het webadres nl.youtube.com** 

U moet nu de *Flash Player* nog aanzetten:

 **Dubbelklik onderin *Internet Explorer* op** 

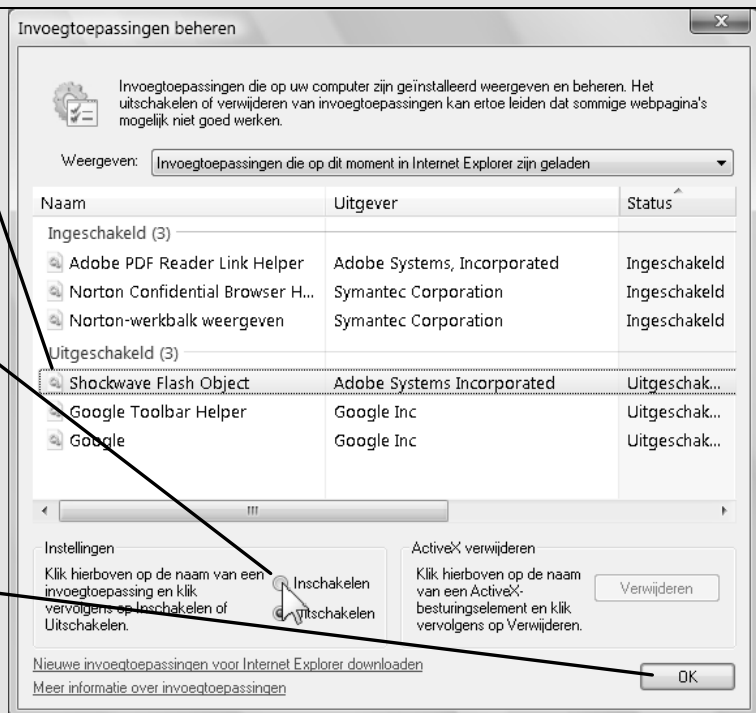


U ziet het venster *Invoegtoepassingen beheren*:

 **Klik op**

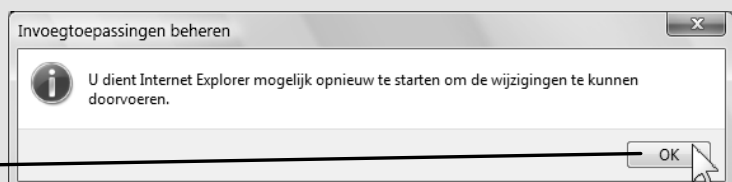
 **Klik een rondje voor**

 **Klik op**



U ziet nu dit venster:

 **Klik op**



Als *Internet Explorer* niet vanzelf opnieuw opstart:

 **Start *Internet Explorer* opnieuw op** 